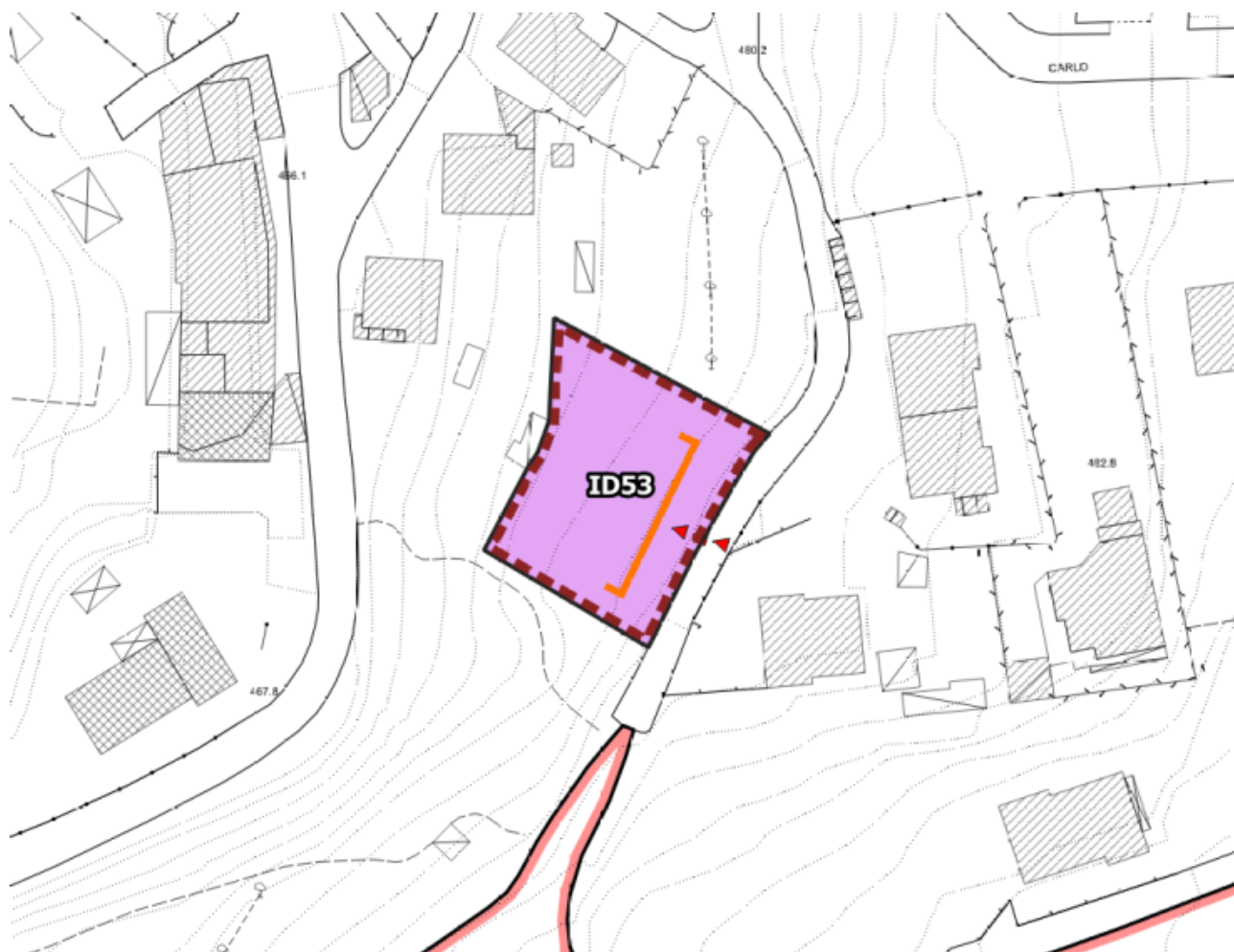


UTOE 2

Tav. 9 - Disciplina del territorio Urbano

ID 53 Loc. Pietrapiana – Via Quaratesi




Scala 1:1.000

PARAMETRI PRESCRITTIVI

SF – SUPERFICIE FONDIARIA	919 mq
SE – SUPERFICIE EDIFICABILE massima	115 mq
IC – INDICE DI COPERTURA massimo	30%
HF – ALTEZZA DEL FRONTE massima	6,5 ML
TIPOLOGIA EDILIZIA	Monofamiliare
DESTINAZIONE D’USO	Residenziale

ELEMENTI GRAFICI PRESCRITTIVI

 Area accentrato edificato

ELEMENTI GRAFICI INDICATIVI

 Allineamento fronti


 Accessi carrabili e/o pedonali



Foto aerea anno 2019 (fonte: Geoscopio Toscana) - Scala 1:2.000

PRESCRIZIONI:

STRUMENTO D'ATTUAZIONE L'attuazione delle previsioni dovrà avvenire tramite intervento diretto, attraverso la presentazione di Permesso a Costruire, secondo le indicazioni di cui all'art. 41.1.1 delle presenti NTA.

DESCRIZIONE E FUNZIONI AMMESSE L'intervento è finalizzato al completamento del tessuto insediativo della località Pietrapiana.
L'intervento prevede nuova edificazione con funzione residenziale di dimensioni massime pari a 115 mq di SE, IC 30% e altezza del fronte massima pari a 6,5 ml.. La tipologia edilizia ammessa è monofamiliare.

PRESCRIZIONI PROGETTUALI La nuova edificazione dovrà essere prevista nella apposita area indicata come **Area accentramento edificato**, accentrando e compattando il più possibile il tessuto insediativo.
Eventuali scostamenti dalle indicazioni progettuali dovranno comunque garantire il medesimo livello di impermeabilità del suolo.

INDICAZIONI PROGETTUALI L'**allineamento** dei nuovi edifici dovrà essere previsto preferibilmente in continuità con il tessuto insediativo.
L'**accesso** carrabile e/o pedonale ai resedi privati dovrà avvenire preferibilmente dalla viabilità esistenti.

PRESCRIZIONI PIT-PPR Nell'area oggetto di Scheda Norma non sono presenti *Beni paesaggistici*.
